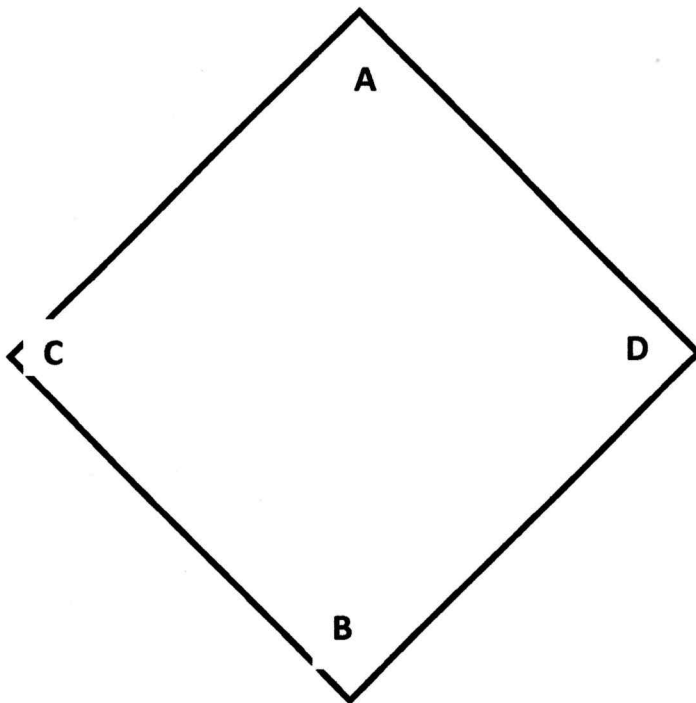


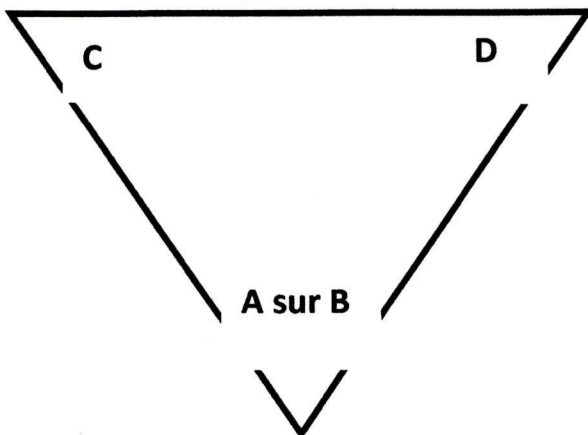
Coudre un poncho

<http://lafeedagobert.blogspot.com>

Fournitures : 1,30 x 1,40 m de
lainage ; 35 cm de Jersey de
couleur assortie

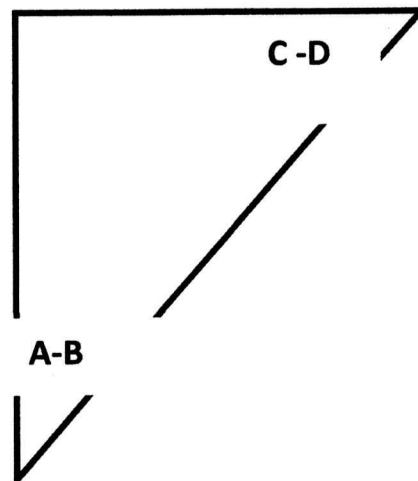


2. Plier une 1^{ère} fois le tissu,
pointe A sur pointe B

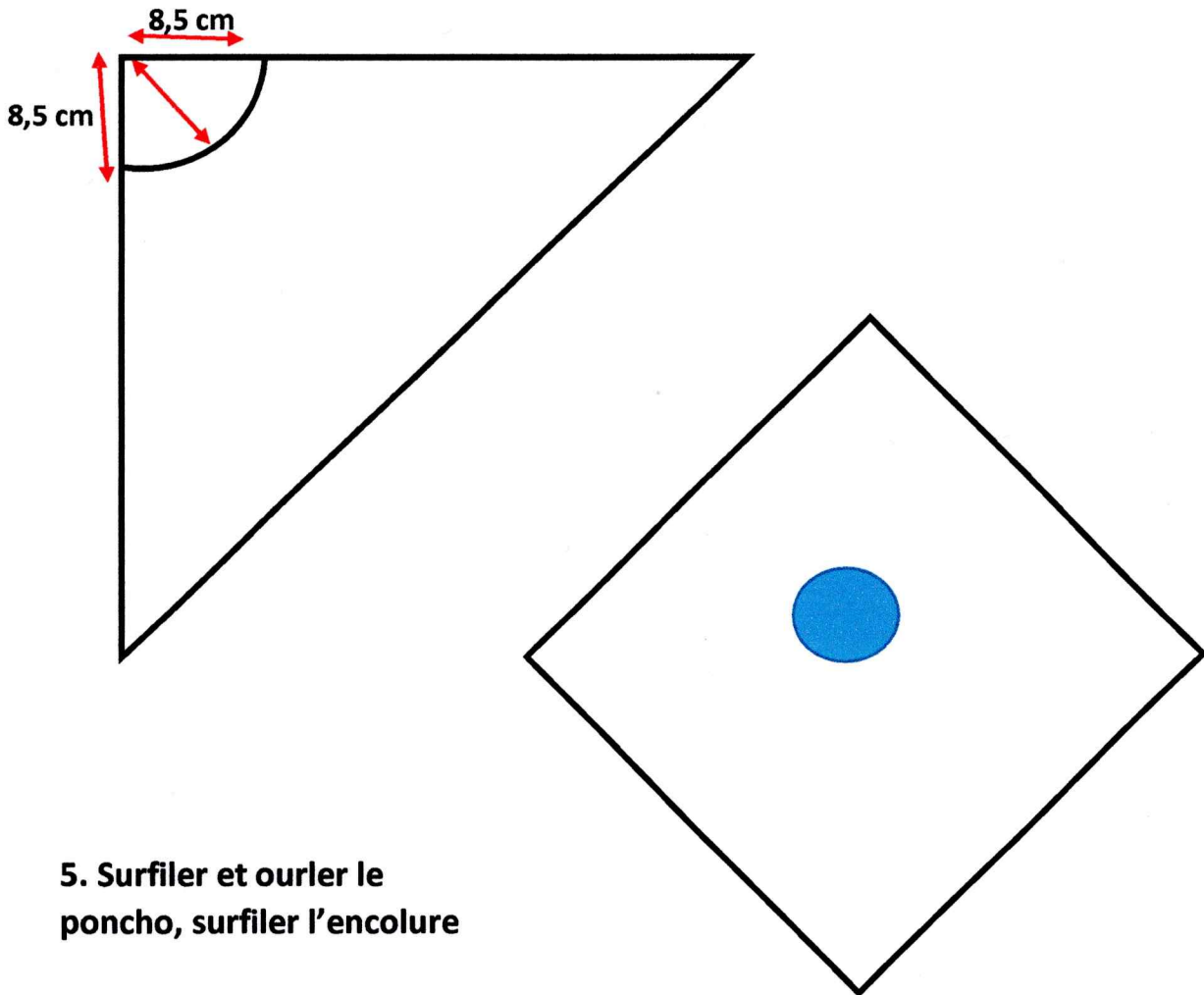


1. Recouper 10 cm sur la
largeur du tissu pour
obtenir un carré de
1,30 m de côté

3. Plier une 2^{ème} fois le
tissu, pointe C sur pointe D
pour obtenir un triangle sur
4 épaisseurs



4. Couper l'encolure sur les 4 épaisseurs en quart de cercle d'un rayon de 8,5 cm



5. Surfiler et ourler le poncho, surfiler l'encolure

6. Préparer et monter le col

Couper le col dans le jersey deux fois dans la pliure du tissu selon le patron grandeur nature ci-joint.

Coudre les côtés du col endroit contre endroit ; faire l'ourlet du bas

Monter le col sur l'encolure en plaçant les coutures dans l'alignement des pointes

Encolure couture

pliure du tissu droit fil

Col =

A couper deux fois
dans la pliure
du tissu -

Coutures non comprises.

couture côté

Bas de col ourlet